


Petits jeux avec les cartes de position


Les enfants du groupe des petits sont assis par terre en rond et ont chacun leur petit bâton avec ruban.

1. Découvrir les cartes une à une et nommer tous ensemble la position (évent sous forme de théâtre où la maîtresse se met en situation : le bâton sous son pied, derrière elle, etc...)
2. Chacun reçoit une carte (sans la montrer aux autres) et dépose son petit bâton selon ce qu'indique la carte et par rapport à lui (ex : sur -> il peut mettre son bâton sur la main). La maîtresse passe vers chacun et nomme la position du bâton qu'elle voit, l'enfant montre sa carte pour valider.
3. La sculpture : un enfant se met debout et ne bouge plus, il est la sculpture. Les autres tirent chacun leur tour une carte position et déposent leur petit bâton sur la sculpture. On peut nommer pour valider (possibilité de faire en deux groupes).

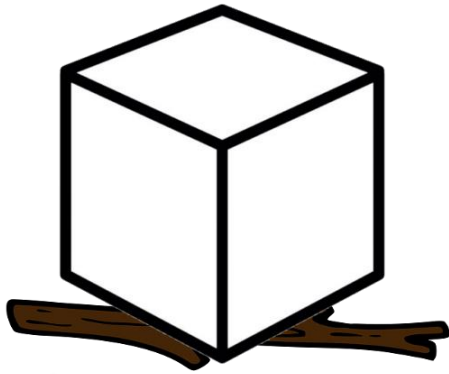
A côté




Derrière




Dessous



Dessus



Devant



Entre

